



SERVIZI PREVENTIVI

Dotazione personale

Congiu Andrea

Version 3.1, 02/04/2022: Aggiunta delle immagini

Indice

Introduzione	1
Zaino d'emergenza	2
Lista del contenuto	2
Distribuzione del materiale	2
Zona 1	3
Scomparto A	3
Scomparto B	3
Scomparto C	3
Scomparto D	4
Scomparto E	4
Tasca trasparente che chiude le zone 2 e 3	5
Zona 2	6
Borsa blu - Medicazioni 1	6
Borsa arancione - Medicazioni 2	7
Borsa rossa piccola - Iniezioni	7
Borsa verde piccola - Termoregolazione	7
Borsa rossa - Infusioni	8
Zona 3	9
Borsa blu - Diagnostica	9
Borsa gialla media - DPI	10
Borsa verde piccola - Batterie di scorta e fonti luminose	10
Borsa nera piccola - Set farmaci orali	10
Dettagli dei Set	11
Set aerosol	11
Set canule di Güdel	11
Set farmaci orali	11
Set farmaci parenterali	12
Ampollario medio	12
Ampollario piccolo	12
Set glicemia	13
Zaino per l'aspiratore, il defibrillatore e il Bleed Control	14
Distribuzione del materiale	14
Zona 1	15
Scomparto A	15
Nella tasca del defibrillatore	16
Scomparto B	17
Sopra la tasca trasparente che chiude le zone 2 e 3	18
Tasca trasparente che chiude le zone 2 e 3	19

Zona 2	20
Borsa rossa media - Set Bleed Control (Controllo dei sanguinamenti)	21
Borsa rossa piccola - Alimentazione e pulizia dell'aspiratore	21
Borsa nera piccola - Riserva aspirazione	22
Borsa blu piccola - Ausili DAE	22
Borsa rossa piccola - Batterie di scorta e fonti luminose	23
Borsa verde piccola - Guanti non sterili	23
Zona 3	24
Borsa gialla - Aspirazione	24
Cateteri per aspirazione	24
Altra dotazione	25
Per necessità	25
Manifestazioni sportive	25
Borsa gialla - Sondino Naso-gastrico	25
Per regolamento	25
Rifornimento del materiale	26
Boscarol Bolzano	26
Corradini Gas Bolzano	27
Echoes Srl	27
Collaboratori, revisioni e contatti	28
Collaboratori	28
Revisioni	28
Contatti	28
La licenza	29
Applicazione della licenza	29
La licenza applicata	29
Dettagli della licenza	29
Ringraziamenti	30

Introduzione

L'allestimento di questo zaino è pensato per gestire dai piccoli interventi di primo soccorso fino alle emergenze. È diviso in scompartimenti e borse che contengono il materiale per affrontare le singole azioni cercando di aprire meno borse possibili. Ad esempio, se bisogna incanalare una vena per infondere una Fisiologica, non devo aprire il set **Medicazione** per prendere garze, disinfettante e cerotto, sarebbe un'inutile perdita di tempo e presto ci sarebbe molta confusione vicino alla vittima. Nell'esempio, il **set infusione** è organizzato per eseguire tutta la procedura, dalla disinfezione, al fissaggio e all'infusione. O ancora, in caso di shock anafilattico (situazione estremamente critica e grave), aprire l'ampollario per prendere l'Adrenalina, successivamente aprire un altro scomparto per prendere la siringa e l'ago, lo ritengo assurdo, meglio aggiungere la siringa e l'ago nell'ampollario. Questo metodo di allestimento ho cercato di applicarlo a tutto lo zaino. Ovviamente la distribuzione del materiale al suo interno è organizzata per questo specifico modello ma, se avessi uno zaino differente, avrei lo stesso materiale ma distribuito diversamente.



In questo documento ho scritto nomi di prodotti e ditte, ma sono una mia scelta.

Zaino d'emergenza

Lista del contenuto

Nella seguente lista è elencato il materiale contenuto nello zaino ad esclusione di quello dei *set*. Per il contenuto dei *set* vedi il capitolo specifico.

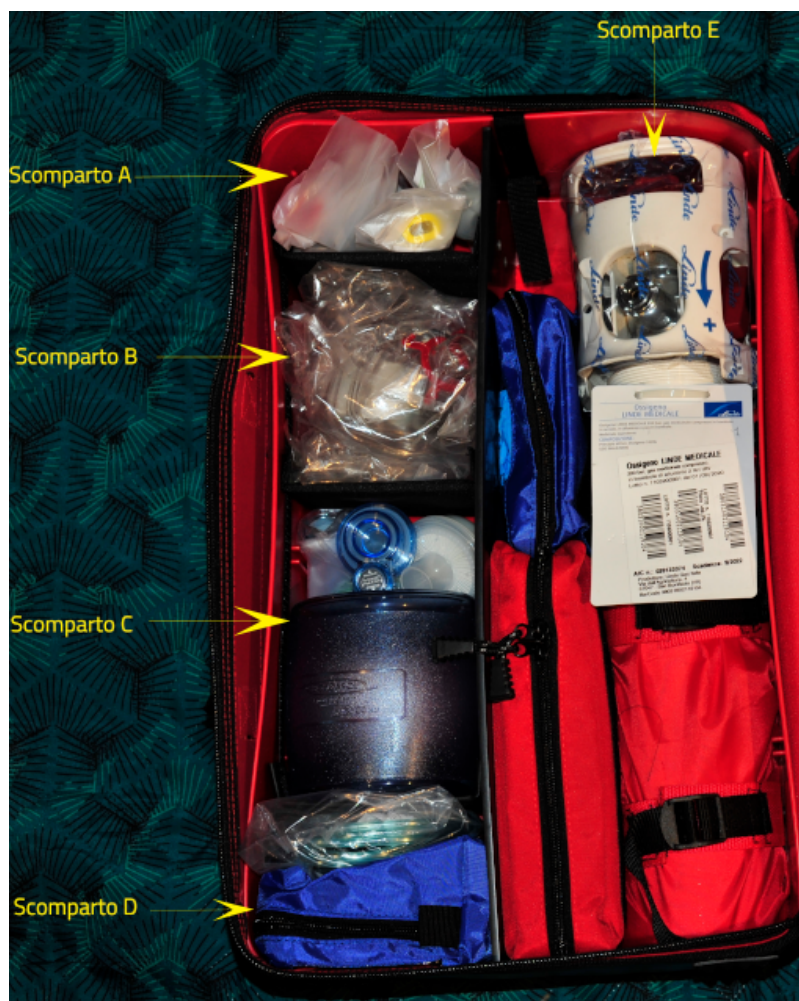


Le batterie di seguito elencate (tipo e quantità) sono specifiche per il materiale che ho scelto.

Distribuzione del materiale



Zona 1



Scomparto A

AUSILIO	QUANTITÀ	NOTE
Set canule di Güdel	1	

Scomparto B

MASCHERA DA VENTILAZIONE NR.:	QUANTITÀ	NOTE
3	1	
4	1	
5	1	

Scomparto C

AUSILIO	QUANTITÀ	NOTE
Filtro antimicrobico	1	
Pallone da ventilazione	1	
Reservuar	1	

AUSILIO	QUANTITÀ	NOTE
Tubo di raccordo O₂	1	

Scomparto D

AUSILIO	QUANTITÀ	NOTE
Maschera O₂	1	
Set Aerosol	1	Borsa blu piccola

Scomparto E

AUSILIO	QUANTITÀ	NOTE
Bombola O₂ 2 litri	1	Con manometro e regolatore di flusso
Guanti non sterili S-M-L	5 paia per misura	Borsa blu piccola
Set farmaci parenterali	1	Ampollario rosso medio

Tasca trasparente che chiude le zone 2 e 3



AUSILIO	QUANTITÀ	NOTE
Adesivo dell'ente	10	
Biglietto da visita	10	
Disinfettante Gel 80 ml	1	Per le mani
Guanti sterili 7-7,5-8	1 paio per misura	
Sacchetto rifiuti	1	

Zona 2



BORSA	FINALITÀ
Blu	Medicazione 1
Arancione	Medicazione 2
Rossa piccola	Iniezioni
Verde piccola	Termoregolazione
Rossa	Infusioni

Borsa blu - Medicazioni 1

AUSILIO	QUANTITÀ	NOTE
Benda elastica coesiva 4 cm	2	
Benda elastica coesiva 10 cm	2	
Cerotto a nastro 2,5 cm	1	Durapore
Cerotto a nastro 5 cm	1	Leucoplast
Telo sterile da medicazione 60x80 cm	1	
Triangolo in stoffa 96x96x136 cm	2	Per immobilizzazioni

Borsa arancione - Medicazioni 2

AUSILIO	QUANTITÀ	NOTE
Cerotto medicato 5x7 cm	5	FarmaPore
Cerotto medicato 8x10 cm	5	FarmaPore
Cerotto medicato 10x20 cm	5	FarmaPore
Disinfettante in bustina	5	Farvicett
Disinfettante spray	1	
Forbice taglia-vestiti	1	
Garza non sterile 10x10 cm	20	
Garza non sterile 5x5 cm	10	
Garza sterile 10x10 cm	10	
Pinza anatomica	1	
Pinza chirurgica	1	
Pinza di Kocher	1	
Rasoio monouso per tricotomia	2	
Sterilstrip 6x100 mm	2 confezioni	
Sterilstrip 12x100 mm	1 confezione	

Borsa rossa piccola - Iniezioni

AUSILIO	QUANTITÀ	NOTE
Ago sterile monouso 18 G	5	
Ago sterile monouso 22 G	5	
Siringa sterile monouso 2 o 3 ml	3	
Siringa sterile monouso 5 ml	3	
Siringa sterile monouso 10 ml	2	
Siringa sterile monouso 20 ml	2	

Borsa verde piccola - Termoregolazione

AUSILIO	QUANTITÀ	NOTE
Coperta isotermica	2	
Ghiaccio istantaneo	2	

Borsa rossa - Infusioni

AUSILIO	QUANTITÀ	NOTE
Agocanula 16-18-20-22 G	2 per misura	
Cerotto a nastro 2,5 cm	1	Durapore
Deflussore	2	
Disinfettante in salvietta	5	
Garza sterile 5x5 cm	2	
Garza sterile 10x10 cm	2	
Getta-ago	1	
Laccio emostatico	2	
Rubinetto a tre vie	2	
Siringa monouso 10 ml	1	Lavaggio agocanula
Sodio Cloruro 0,9% 10 ml	1	Lavaggio agocanula
Sodio Cloruro 0,9% 500 ml	1	In sacca
Spremisacca	1	
Tappo per agocanula	5	Maschio e femmina in uno

Zona 3



BORSA	FINALITÀ
Blu	Diagnostica
Gialla media	Dispositivi di Protezione Personale
Verde piccola	Batterie di scorta e fonti luminose
Nera piccola	Set farmaci orali

Borsa blu - Diagnostica

AUSILIO	QUANTITÀ	NOTE
Abbassalingua in legno	3	
Lampada per pupille	1	
Pulsiossimetro a dito	1	
Set glicemia	1	
Sfigmomanometro	1	
Stetoscopio	1	
Termometro	1	

Borsa gialla media - DPI

AUSILIO	QUANTITÀ	NOTE
Occhiali protettivi	2	
Copriscarpe	2 paia	
Maschera di protezione chirurgica	3	
Maschera di protezione FFP3	3	

Borsa verde piccola - Batterie di scorta e fonti luminose

AUSILIO	QUANTITÀ	NOTE
Batteria AAA - LR03 - 1,5V	7	
Batteria CR2032 - 3 V	4	
Fonte luminosa da segnalazione	1 per colore	Rossa e bianca
Fonte luminosa frontale	1	



Fonte luminosa frontale

Indispensabile per interventi in condizione di scarsa luminosità. Essendo di tipo frontale non tiene una mano occupata.

Fonte luminosa da segnalazione

Due piccole fonti luminose lampeggianti faciliteranno la nostra individuazione da parte di altre persone. Un modello ideale è quello usato per le biciclette.

Borsa nera piccola - Set farmaci orali

AUSILIO	QUANTITÀ	NOTE
Set farmaci orali	1	

Dettagli dei Set

SET	QUANTITÀ	NOTE
Aerosol	1	Borsa blu piccola
Canule di Güdel	1	
Farmaci orali	1	
Farmaci parenterali	2	Ampollario medio e piccolo
Glicemia	1	

Set aerosol

AUSILIO	QUANTITÀ	NOTE
Aerosol	1	Nebulizzatore, maschera, raccordo O ₂
Ago sterile monouso 18 G	1	
Sodio Cloruro 0,9% 10 ml	1	
Siringa sterile monouso 2 o 3 ml	1	
Acetilcisteina 600 mg/3 ml	2	Soluzione in fiale da nebulizzare

Set canule di Güdel

CANULA GÜDEL NUMERO È mm	QUANTITÀ	NOTE
0 - 60 mm	1	
1 - 70 mm	1	
2 - 80 mm	1	
3 - 90 mm	1	
4 - 100 mm	1	

Set farmaci orali

FARMACO	PRINCIPIO ATTIVO	QUANTITÀ	NOTE
Aspirina 500 mg cp	Acido Acetilsalicilico	1 blister	
Brufen 600 mg cp	Ibuprofene	1 blister	
Carvasin 5 mg cp	Isorbide Dinitrato	1 blister	Sublinguale
Ketoprofene sale di Lisina	Ketoprofene sale di Lisina	3 bustine	
Paracetamolo 500 mg cp	Paracetamolo	1 blister	
Tachidol 500 mg/30 mg cp	Paracetamolo Codeina	1 blister	
Cetirizina 10 mg cp	Ceririzina	1 blister	

Set farmaci parenterali

Ampollario medio

FARMACO	PRINCIPIO ATTIVO	DILUIZIONE E SOMM.	QUANTITÀ	NOTE
Anexate 0,5 mg/5 ml	Flumazenil	Puro o diluito	2	
Cordarone 150 mg/3 ml	Amiodarone	Puro	4	
Flebocortid 1 g/10 ml	Idrocortisone	Con il suo diluente	2	
Glucosio 33%/10 ml	Glucosio	Puro	5	
Ipnovel 15 mg/3 ml	Midazolam	Puro	2	
NaCl 0,9% 10 ml	Sodio Cloruro	Per diluire	5	
Narcan 0,4 mg/ml	Naloxone cloridrato	Puro o diluito	2	
Trimeton 10 mg/1 ml	Clorfenamina maleato	Puro	4	

Ampollario piccolo

FARMACO	PRINCIPIO ATTIVO	DILUIZIONE E SOMM.	QUANTITÀ	NOTE
Adrenalina 1 mg/ml	Adrenalina	Puro o diluito	5	
NaCl 0,9% 10 ml	Sodio Cloruro	Per diluire	5	
Tavor 4 mg/ml	Lorazepam	Diluito	3	
Ago sterile monouso 18 G			2	
Disinfettante in salvietta			2	
Siringa sterile monouso 10 ml			2	



Questo ampollario va conservato in frigorifero e quando viene messo nello zaino, **DEVE** essere termoisolato.



Essendo l'adrenalina il farmaco salvavita in caso di shock anafilattico, ritengo fondamentale allestire questo ampollario con tutto il materiale necessario per la sua preparazione e somministrazione.



Al posto delle fiale di Adrenalina è possibile attrezzare lo zaino con la soluzione iniettabile in penna preriempita come: Epipen o Fastjekt. Questi prodotti sono in oltre più stabili alle temperature calde.

Set glicemia

AUSILIO	QUANTITÀ	NOTE
Cerotto medicato	5	Da prelievo
Dispositivo pungidito	1	
Garza non sterile 5x5 cm	5	
Lancetta pungidito	10	
Misuratore della glicemia	1	Freestyle Optium Neo
Striscia reagente per glicemia	10	FreeStyle

Zaino per l'aspiratore, il defibrillatore e il Bleed Control

Nella seguente lista è elencato il materiale contenuto nello zaino ad esclusione di quello contenuto nel set *Bleed Control*. Per il contenuto del set vedi il capitolo specifico.




Le batterie di seguito elencate (tipo e quantità) sono specifiche per il materiale che ho scelto.

Distribuzione del materiale



Zona 1



Scomparto A

AUSILIO	QUANTITÀ	NOTE
Defibrillatore semiautomatico	1	HeartSine samaritan PAD 350P
Piastre adulti	1	Cartuccia Pad-Pak per adulti
Piastre pediatriche	1	Cartuccia Ped-Pak pediatrica
Steccobenda modello Boston 11x91 cm	1	
Steccobenda modello Boston 15x91 cm	1	

Nella tasca del defibrillatore



AUSILIO	QUANTITÀ	NOTE
Forbice taglia-vestiti	1	
Guanti non sterili M	3 paia	Per la tasca del defibrillatore
Maschera da ventilazione	1	Vedi informazioni sotto la tabella
Rasoio monouso per tricotomia	1	
Sacchetto rifiuti	1	
Straccietto di stoffa	1	



La maschera per la ventilazione artificiale in questo caso è opzionale, in quanto tutto il materiale per la ventilazione è contenuto nello **Zaino d'emergenza**. Se il defibrillatore non viene inserito in uno Zaino d'emergenza, il materiale per il supporto della ventilazione è indispensabile. La maschera idonea potrebbe essere la **Remask Maschera di ventilazione** o in alternativa la **Life Key Mask**.



Per visionare il materiale didattico per l'uso del defibrillatore visita il seguente [link](https://www.andrea-congiu.it/wiki/doku.php?id=formazione:blsd) <https://www.andrea-congiu.it/wiki/doku.php?id=formazione:blsd>

Scomparto B

AUSILIO	QUANTITÀ	NOTE
Aspiratore	1	OB MINI con filtro

Sopra la tasca trasparente che chiude le zone 2 e 3



Ho fatto cucire del velcro per poter attaccare una borsa dedicata ai collari cervicali



AUSILIO	QUANTITÀ	NOTE
Collare cervicale regolabile adulti	1	
Collare cervicale regolabile pediatrico	1	

Tasca trasparente che chiude le zone 2 e 3



AUSILIO	QUANTITÀ	NOTE
Adesivo dell'ente	10	
Biglietto da visita	10	
Disinfettante Gel 80 ml	1	Per le mani
Sacchetto rifiuti	1	

Zona 2



BORSA	FINALITÀ
Rossa media	Set Stop the Bleed
Rossa piccola	Alimentazione e pulizia dell'aspiratore
Nera piccola	Riserva aspirazione
Blu piccola	Ausili DAE
Rossa piccola	Batterie di scorta e fonti luminose
Verde piccola	Guanti non sterili

Borsa rossa media - Set Bleed Control (Controllo dei sanguinamenti)



AUSILIO	QUANTITÀ	NOTE
Benda israeliana 10 cm	1	
Benda israeliana 15 cm	1	
Coperta isotermica	1	
Disinfettante in salvietta	2	
Forbice taglia-vestiti	1	
Garza sterile 10x10 cm	5	
Guanti non sterili M	2 paia	
Istruzioni <i>Tourniquet (CAT)</i>	1	
Pennarello indelebile	1	Per scrivere l'ora di applicazione del <i>CAT</i>
Sacchetto rifiuti	1	
<i>Tourniquet (CAT)</i>	2	

Borsa rossa piccola - Alimentazione e pulizia dell'aspiratore

AUSILIO	QUANTITÀ	NOTE
Alimentatore dell'aspiratore	1	
Cavo di alimentazione 12V	1	Spina accendisigari
Salvietta disinfettante e detergente	2	Anche per la pulizia DAE

Borsa nera piccola - Riserva aspirazione

AUSILIO	QUANTITÀ	NOTE
Filtro aspiratore	2	
Fingertip	2	
Garza non sterile 10x10 cm	5	
Lubrificante	1	Glisen

Borsa blu piccola - Ausili DAE

Gli stessi ausili per la defibrillazione di seguito elencati, sono contenuti anche nella tasca del defibrillatore, questi serviranno per defibrillare un secondo paziente, in fatti ho previsto le piastre per adulti e quelle pediatriche.



AUSILIO	QUANTITÀ	NOTE
Guanti non sterili M	3 paia	
Maschera da ventilazione	1	
Rasoio monouso per tricotomia	1	
Sacchetto rifiuti	1	
Straccetto di stoffa	1	



La forbice taglia vestiti non è presente in quanto non è materiale di consumo

Borsa rossa piccola - Batterie di scorta e fonti luminose

Batteria AAA - LR03 -1,5V	3	
Batteria CR2032 - 3V	2	
Fonte luminosa da segnalazione	1 per colore	Rossa e bianca
Fonte luminosa frontale	1	

Borsa verde piccola - Guanti non sterili

AUSILIO	QUANTITÀ	NOTE
Guanti non sterili S-M-L	5 paia per misura	

Zona 3



Borsa gialla - Aspirazione

AUSILIO	QUANTITÀ	NOTE
Fingertip	2	
Garza non sterile 10x10 cm	5	
Lubrificante	1	Glisen
Tubo di raccordo	1	Aspiratore - sonda

Cateteri per aspirazione

In questa zona si anche trovano i cateteri per aspirazione. Questi sono trattenuti da 4 anelli di velcro fatti cucire appositamente.

AUSILIO	QUANTITÀ	NOTE
Catetere per aspirazione 14-16-18 Ch	2 per misura	

Altra dotazione

Alcune situazioni richiedono per necessità e/o per regolamento di una dotazione specifica.

Per necessità

Manifestazioni sportive

In tutte le manifestazioni sportive è buona norma avere una scorta di ghiaccio.

Borsa gialla - Sondino Naso-gastrico

Il sondino Naso-Gastrico (SNG), viene raramente utilizzato nei primissimi interventi di urgenza e/o emergenza extra-ospedalieri ma, è bene prevederne un set per servizi da svolgere lontano dai centri ospedalieri.

AUSILIO	QUANTITÀ	NOTE
Garza non sterile 10x10 cm	5	
Lubrificante	1	Glisen
Sacca urina non sterile	1	
Schizzettone sterile monouso 60 ml	1	
Sondino naso-gastrico 16 e 18 Fr	1 per misura	
Sterilstrip 12x100 mm	1 confezione	Per fissaggio SNG al naso

Per regolamento

Per esempio, nelle gare di ginnastica artistica il regolamento prevede che vengano usate fasce color carne.

AUSILIO	QUANTITÀ	NOTE
Benda elastica coesiva 10 cm	5	Color carne
Benda elastica coesiva 10 cm	5	Color carne
Ghiaccio istantaneo	6	
Ghiaccio spray	1	

Rifornimento del materiale

Il materiale di consumo è possibile reperirlo in farmacia e/o al supermercato ma alcuni ausili è meglio acquistarli in negozi specializzati anche per questione di prezzi.

Boscarol Bolzano

La ditta Boscarol fornisce quasi tutti gli ausili e il materiale di consumo, di seguito elenco solo gli ausili. Nel sito è possibile consultare tutto il catalogo.

Ampollario
Aspiratore
Forbice taglia-vestiti
Getta-ago
Güdel
Lampada per pupille
Life Key Mask
Maschere da ventilazione per il pallone da ventilazione
Pallone da ventilazione
Remask Maschera di ventizione
Saturimetro
Sfigmomanometro
Spremisacca
Stetoscopio
<i>Tourniquet (CAT)</i>
Zaino da soccorso e pezzi di ricambio

BOSCAROL

Via Enzo Ferrari, 29

39100 Bolzano - Italy

Tel: +39 0471932893 - Fax: +39 04710257760140

<http://www.boscarol.it> - E-Mail: info@boscarol.it



Corradini Gas Bolzano

La ditta Corradini fornisce a noleggio le bombole di O₂ aventi diverse capacità in litri, e si occupa anche delle ricariche.

CORRADINI

Via Max Planck, 55

39100 Bolzano - Italy

Tel: +39 0471251457 - Fax: +39 0471252036

<http://www.corradinigas.it/> - E-Mail: info@corradinigas.it



Echoes Srl

Fornisce defibrillatori e materiale per la formazione.

HeartSine samaritan PAD 350P

Cartuccia Pad-Pak per adulti

Cartuccia Ped-Pak pediatrica

Echoes Srl

Viale J. F. Kennedy, 121

50038 San Piero e Scarperia (FI) - Italy

Tel: +39 0550511249-203 - Fax: +39 0558459885

<https://www.shopheartsinepad.it/>



Collaboratori, revisioni e contatti

Quest'opera è curata da Congiu Andrea. Di seguito vengono elencate le persone che hanno preso parte alla sua realizzazione.

Collaboratori

PARTECIPANTI ALL'OPERA		
Nome	Descrizione	Sigla
Congiu Andrea	Stesura dei contenuti e realizzazione delle fotografie. Stesura e gestione del sorgente adoc. Gestione delle conversioni html e pdf con asciidoctor	CA
Mauro Lastesio	Realizzazione di una parte del materiale fotografico	MDL

Revisioni

Nella tabella seguente viene elencata la cronologia delle revisioni.

CRONOLOGIA DELLE REVISIONI			
Posizione	Data	Descrizione	Sigla
1.0	08/03/2019	Prima stesura	CA
1.1	17/01/2020	Aggiunto <i>set Bleed Control</i>	CA
2.0	16/03/2020	Rimossa la lista generale del materiale	CA
3.0	08/04/2022	Prima stesura definitiva	CA
3.1	02/04/2022	Aggiunta delle immagini	CA

Contatti

Congiu Andrea

Infermiere libero professionista

39012 Merano (BZ)

E-Mail: info@andrea-congiu.it

Url: <https://www.andrea-congiu.it>



La licenza


Applicazione della licenza

Per principio vorrei che tutta la documentazione prodotta sia liberamente condivisibile, modificabile e ri-condivisibile. È quindi necessario applicare una licenza e a tale scopo è stata scelta la **Creative Commons Attribuzione - Condividi allo stesso modo 4.0 Internazionale**. È anche di fondamentale importanza l'utilizzo di formati aperti per la creazione dei documenti, ad esempio quelli di libreOffice. Per la realizzazione di questo progetto ho usato un formato di testo adoc e poi processato con asciidoctor per generare l'HTML e il PDF.

La licenza applicata

Quest'opera è stata rilasciata con licenza Creative Commons Attribuzione - Condividi allo stesso modo 4.0 Internazionale (CC BY-SA 4.0). Per leggere una copia della licenza visita il sito web <https://creativecommons.org/licenses/by-sa/4.0/deed.it> o spedisci una lettera a Creative Commons, PO Box 1866, Mountain View, CA 94042, USA.

Dettagli della licenza

	Condividere — riprodurre, distribuire, comunicare al pubblico, esporre in pubblico, rappresentare, eseguire e recitare questo materiale con qualsiasi mezzo e formato.
CCPL Versione 4.0	Modificare — remixare, trasformare il materiale e basarti su di esso per le tue opere per qualsiasi fine, anche commerciale. Il licenziante non può revocare questi diritti fintanto che tu rispetti i termini della licenza.

Se modifichi o riutilizzi questo documento cita la fonte con il seguente testo

Fonte:



Congiu Andrea - *Infermiere libero professionista*

39012 Merano (BZ)

E-Mail: info@andrea-congiu.it

Url: <https://www.andrea-congiu.it>

Ringraziamenti

La realizzazione di questo progetto è stata possibile grazie all'aiuto di:

- Mauro Lastesio: che ha realizzato la maggiorparte delle fotografie
- Luigi Morganti: che si è prestato come vittima e ha messo a disposizione i locali della sua cooperativa per scattare le fotografie

<http://www.coopcall.it>

Grazie per la collaborazione pronta e competente.